

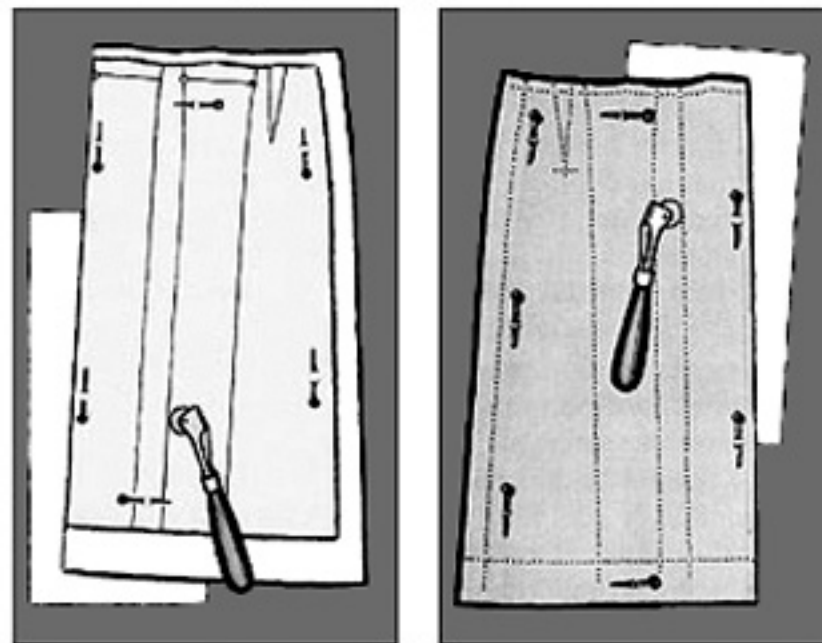
Ratgeber zum Nähen:

7. Teil: Markierungen

Wie werden Einzeichnungen und Markierungen übertragen?

Anhand eines Beispiels sehen Sie, wie Sie Falten-, Bruch-, Besatz- und Mittellinien sowie sämtliche anderen Schnitteinzeichnungen auf die rechte Stoffseite übertragen.

Beispiel: Faltenrock (vorderes Rockteil im Stoffbruch zugeschnitten).



Schieben Sie ein Stück Kopierpapier, mit der beschichteten Seite nach oben gerichtet, unter das zugeschnittene Rockteil. Das aufgesteckte Schnittteil liegt oben.

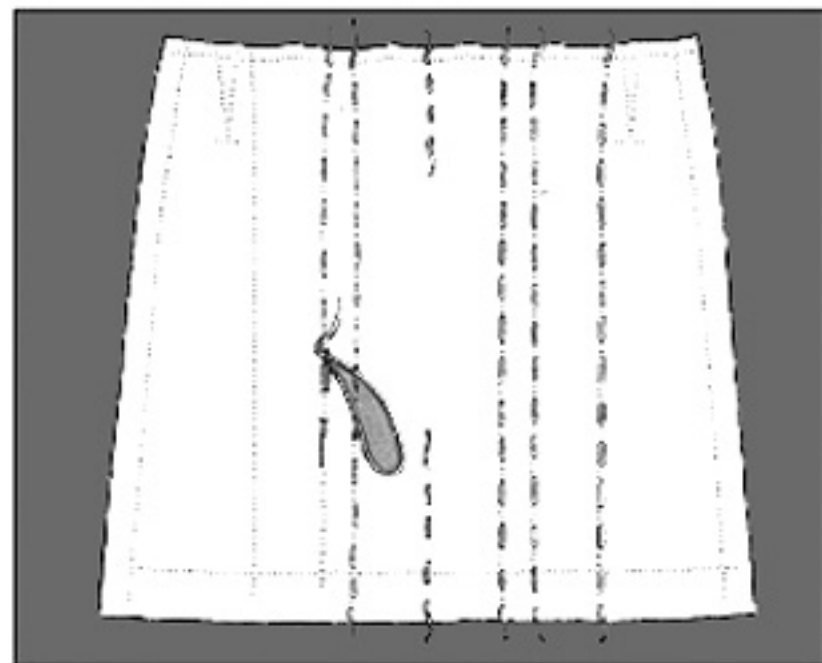
Nun radeln Sie mit einem Kopierrädchen alle Schnitteinzeichnungen (Faltenlinien, Abnäher) durch.

Den Papierschnitt abnehmen, Stofflagen wieder exakt aufeinanderstecken.

Das Rockteil wenden, das Kopierpapier wieder unter das Rockteil schieben und nun entlang der durchgeradelten Kopierlinien nochmals durchradeln. So haben Sie jetzt die Faltenlinien sowie den Abnäher jeweils auf der rechten und linken Rockteilhälfte.

Das Rockteil auseinanderlegen und die Kopierlinien mit einfachen Heftfäden durchheften. So sind alle Faltenlinien auf der rechten Stoffseite sichtbar.

Alle vorderen und auch rückwertigen Mittellinien müssen in jedem Fall – auch, wenn sie im Stoffbruch liegen – auf der rechten Stoffseite deutlich sichtbar sein. Markieren Sie diese Linien genau, indem Sie einen Heftfaden mit großen Stichen einziehen.




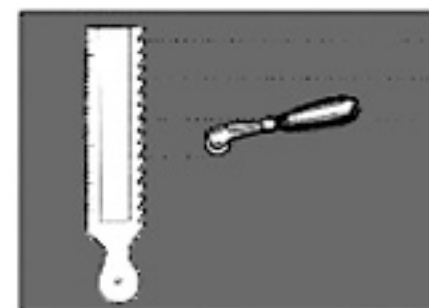
Übertragung von Falten:

Bei festem Stoff, z. B. Popeline, kann man die Linien einfach mit dem Kopierrädchen eindrücken, selbstverständlich ohne Kopierpapier. Wichtig ist hierbei, daß man ganz gerade rädelt, denn schon der geringste „Buckel“ in einer Linie beeinträchtigt das gute Aussehen. Auf genauen, gleichmäßigen Abstand ist ebenfalls zu achten.

Auch hierfür eignet sich der selbstlöschende Markierstift, aber bitte vorher auf einem Stoffrest ausprobieren!

Bei einem locker gewebten Stoff mit Leinenbindung kann man auch einen Faden anziehen!

Wenn man danach den Stoff glattstreicht, ist die Linie deutlich sichtbar.



Hinweis: Biesen und Fältchen werden vor dem Zuschneiden gesteppt. Man schneidet das Schnittteil grob, mit ziemlich großen Zugaben zu oder nimmt ein entsprechend großes viereckiges Stoffstück.

Markieren Sie nur die Bruchlinie!